



## สรุปผลการดำเนินงาน ประจำปีไตรมาสที่ 1 ปี 2564

การแพร่ระบาดของโรค COVID-19 ทำให้เศรษฐกิจทั่วโลกต้องหยุดชะงัก กิจกรรมการผลิตเกิดการชะงักงันไปพร้อมๆ กับกำลังซื้อที่ลดลง ส่งผลให้ปริมาณส่งออกของตลาดต่างประเทศลดลง และการบริโภคของตลาดในประเทศลดลง ทำให้กลุ่มบริษัทมีรายได้จากการขายรวมในไตรมาสที่ 1 ปี 2564 จำนวน 3,298.38 ล้านบาท ลดลง 383.82 ล้านบาท หรือลดลง ร้อยละ 10.42 จากไตรมาสที่ 1 ปี 2563 โดยรายได้จากธุรกิจฟาร์มเลี้ยงสัตว์ ลดลง 171.31 ล้านบาท หรือลดลงร้อยละ 13.75 จากไตรมาสที่ 1 ปี 2563 และรายได้จากธุรกิจอาหาร ลดลง 160.90 ล้านบาท หรือลดลงร้อยละ 9.37 จากไตรมาสที่ 1 ปี 2563

กลุ่มบริษัทมีกำไรขั้นต้นในไตรมาสที่ 1 ปี 2564 จำนวน 314.93 ล้านบาท ลดลง 224.78 ล้านบาท หรือลดลงร้อยละ 41.65 จากไตรมาสที่ 1 ปี 2563 เนื่องจากรายได้จากการขายรวมลดลง อัตรากำไรขั้นต้นของกลุ่มบริษัทในไตรมาสที่ 1 ปี 2564 คิดเป็นร้อยละ 9.55 ลดลงจากร้อยละ 14.66 ในไตรมาสที่ 1 ปี 2563

ส่วนแบ่งกำไรจากเงินลงทุนในบริษัทร่วมของกลุ่มบริษัทในไตรมาสที่ 1 ปี 2564 จำนวน 31.85 ล้านบาท ลดลง 68.41 ล้านบาท หรือลดลงร้อยละ 68.23 จากไตรมาสที่ 1 ปี 2563 นอกจากนี้ กลุ่มบริษัทมีกำไรก่อนหักค่าเสื่อม ดอกเบี้ย ภาษี และค่าตัดจำหน่ายในไตรมาสที่ 1 ปี 2564 จำนวน 420.27 ล้านบาท ลดลง 337.75 ล้านบาท หรือลดลงร้อยละ 44.56 เมื่อเทียบกับไตรมาสที่ 1 ปี 2563

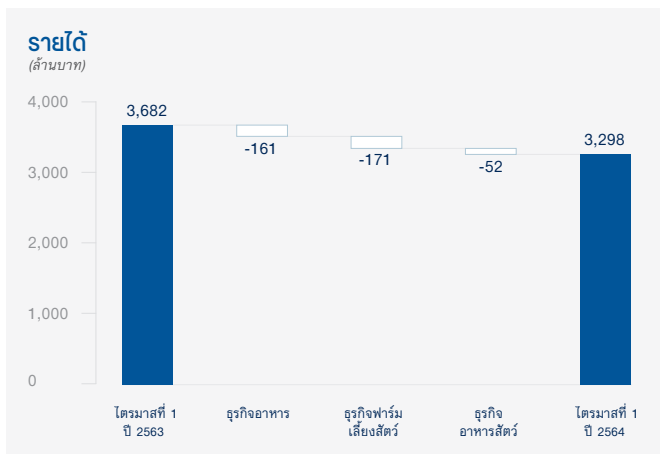
กลุ่มบริษัทมีกำไรสุทธิในไตรมาสที่ 1 ปี 2564 จำนวน 60.62 ล้านบาท หรือคิดเป็น 0.05 บาทต่อหุ้น ลดลงร้อยละ 81.33 จากไตรมาสที่ 1 ปี 2563 สำหรับโครงสร้างเงินทุนของกลุ่มบริษัท ณ วันที่ 31 มีนาคม 2564 อัตราส่วนหนี้สินต่อส่วนของผู้ถือหุ้น (Debt to Equity Ratio) เท่ากับ 0.41 เท่า

## ผลการดำเนินงาน

### รายได้จากการขายรวม

กลุ่มบริษัทมีรายได้จากการขายรวมในไตรมาสที่ 1 ปี 2564 จำนวน 3,298.38 ล้านบาท ลดลงจำนวน 383.82 ล้านบาท หรือลดลงร้อยละ 10.42 เมื่อเทียบกับไตรมาสที่ 1 ปี 2563 โดยมีสาเหตุหลักจากรายได้จากธุรกิจฟาร์มเลี้ยงสัตว์ ลดลง 171.31 ล้านบาท หรือลดลงร้อยละ 13.75 จากไตรมาสที่ 1 ปี 2563 และรายได้จากธุรกิจอาหาร ลดลง 160.90 ล้านบาท หรือลดลงร้อยละ 9.37 จากไตรมาสที่ 1 ปี 2563

#### ผลการดำเนินงานและรายได้แยกตามประเภทธุรกิจ



### รายได้แยกตามประเภทธุรกิจ

#### ธุรกิจอาหาร

รายได้จากธุรกิจอาหาร ประกอบด้วยรายได้จากการส่งออกเนื้อไก่แปรรูปและเนื้อไก่สด ส่งออกทางอ้อมเนื้อไก่ตัดแต่ง การขายชิ้นส่วนไก่สดและผลพลอยได้จากไก่ในประเทศ และผลิตภัณฑ์อาหารแปรรูปจากเนื้อไก่ เช่น ไส้กรอกไก่ ในไตรมาสที่ 1 ปี 2564 ธุรกิจอาหารมีรายได้คิดเป็นสัดส่วนร้อยละ 47.17 ของรายได้จากการขายรวม โดยกลุ่มบริษัทมีรายได้จากธุรกิจอาหาร จำนวน 1,555.70 ล้านบาท ลดลง 160.90 ล้านบาท หรือลดลงร้อยละ 9.37 เมื่อเปรียบเทียบกับไตรมาสที่ 1 ปี 2563

ในไตรมาสที่ 1 ปี 2564 กลุ่มบริษัทมีรายได้จากส่งออกทางอ้อมลดลง 148.97 ล้านบาท หรือลดลงร้อยละ 24.24 เมื่อเปรียบเทียบกับไตรมาสที่ 1 ปี 2563 จากปริมาณขายและราคาขายเฉลี่ยเนื้อไก่ตัดแต่งส่งออกทางอ้อมลดลง อย่างไรก็ตาม รายได้จากการขายชิ้นส่วนไก่สดและผลพลอยได้จากไก่ในประเทศ เพิ่มขึ้น 48.02 ล้านบาท หรือเพิ่มขึ้นร้อยละ 12.45 เมื่อเปรียบเทียบกับไตรมาสที่ 1 ปี 2563 จากปริมาณขายและราคาขายเฉลี่ยชิ้นส่วนไก่สดในประเทศเพิ่มขึ้น

#### ธุรกิจฟาร์มเลี้ยงสัตว์

รายได้จากธุรกิจฟาร์มเลี้ยงสัตว์ ประกอบด้วยรายได้จากการขายไก่เนื้อให้กับบริษัท GFN (บริษัทร่วมทุน) รายได้จากการขายลูกไก่ให้แก่ตลาดต่างประเทศและในประเทศ และรายได้จากการขายไข่ไก่ Cage-Free ในประเทศ ธุรกิจฟาร์มเลี้ยงสัตว์มีรายได้คิดเป็นสัดส่วนร้อยละ 32.58 ของรายได้จากการขายรวม ในไตรมาสที่ 1 ปี 2564

ในไตรมาสที่ 1 ปี 2564 กลุ่มบริษัทมีรายได้จากธุรกิจฟาร์มเลี้ยงสัตว์ จำนวน 1,074.61 ล้านบาท ลดลง 171.31 ล้านบาท หรือลดลงร้อยละ 13.75 เมื่อเปรียบเทียบกับไตรมาสที่ 1 ปี 2563 จากรายได้จากการขายไก่เนื้อ ลดลง 149.66 ล้านบาท หรือลดลงร้อยละ 13.72 จากปริมาณขายไก่เนื้อลดลง

#### ธุรกิจอาหารสัตว์

รายได้จากธุรกิจอาหารสัตว์ ประกอบด้วยรายได้จากการขายอาหารสัตว์บด อาหารสัตว์น้ำ และอาหารกึ่ง ธุรกิจอาหารสัตว์มีรายได้คิดเป็นสัดส่วนร้อยละ 20.25 ของรายได้จากการขายรวม ในไตรมาสที่ 1 ปี 2564 กลุ่มบริษัทมีรายได้จากการขายอาหารสัตว์ จำนวน 668.07 ล้านบาท ลดลง 51.61 ล้านบาท หรือลดลงร้อยละ 7.17 เมื่อเปรียบเทียบกับไตรมาสที่ 1 ปี 2563

ในไตรมาสที่ 1 ปี 2564 กลุ่มบริษัทมีรายได้จากการขายอาหารสัตว์บด ลดลง 44.08 ล้านบาท หรือลดลงร้อยละ 11.15 เมื่อเปรียบเทียบกับไตรมาสที่ 1 ปี 2563 จากปริมาณขายอาหารสัตว์บดลดลง



## ความสามารถในการทำกำไร

### ต้นทุนขายและกำไรขั้นต้น

กลุ่มบริษัทที่มีต้นทุนขายรวมในไตรมาสที่ 1 ปี 2564 จำนวน 2,983.45 ล้านบาท ลดลง 159.04 ล้านบาท หรือลดลงร้อยละ 5.06 จากไตรมาสที่ 1 ปี 2563 ในขณะที่กำไรขั้นต้นในไตรมาสที่ 1 ปี 2564 จำนวน 314.93 ล้านบาท ลดลง 224.78 ล้านบาท หรือลดลงคิดเป็นร้อยละ 41.65 จากไตรมาสที่ 1 ปี 2563 เนื่องจากกลุ่มบริษัทมีรายได้จากการขายรวมลดลง

กลุ่มบริษัทที่มีอัตราส่วนต้นทุนขายในไตรมาสที่ 1 ปี 2564 คิดเป็นร้อยละ 90.45 ของรายได้จากการขาย เพิ่มขึ้นจากร้อยละ 85.34 ในไตรมาสที่ 1 ปี 2563 ในขณะที่อัตรากำไรขั้นต้นของกลุ่มบริษัทในไตรมาสที่ 1 ปี 2564 คิดเป็นร้อยละ 9.55 ลดลงจากร้อยละ 14.66 ในไตรมาสที่ 1 ปี 2563 จากการที่ราคาวัตถุดิบหลักที่ใช้ในการผลิตอาหารสัตว์เพิ่มขึ้น ได้แก่ ข้าวโพด และกากถั่วเหลือง

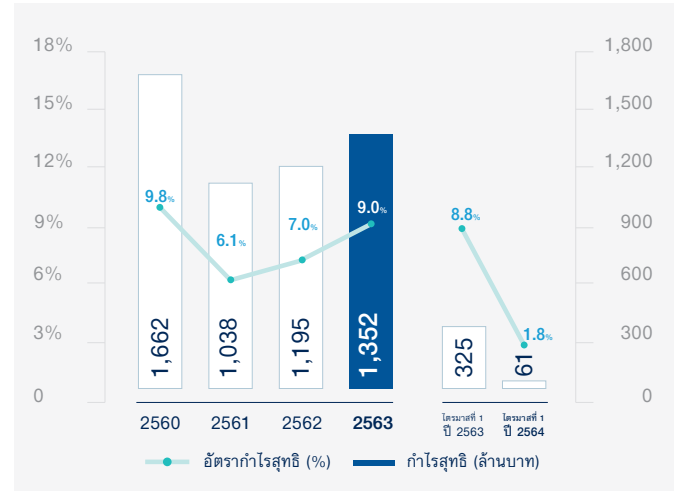
### ส่วนแบ่งกำไรจากเงินลงทุนในบริษัทร่วม

ในไตรมาสที่ 1 ปี 2564 ส่วนแบ่งกำไรจากเงินลงทุนในบริษัทร่วมตามวิธีส่วนได้เสียของกลุ่มบริษัทที่มีจำนวนรวม 31.85 ล้านบาท ลดลงจำนวน 68.41 ล้านบาท หรือลดลงร้อยละ 68.23 จากไตรมาสที่ 1 ปี 2563 โดยบริษัท จีเอฟพีที นิชิเร (ประเทศไทย) จำกัด (GFN) มีส่วนแบ่งขาดทุนจำนวน 51.99 ล้านบาท เพิ่มขึ้นจำนวน 64.24 ล้านบาท หรือเพิ่มขึ้นร้อยละ 524.56 จากไตรมาสที่ 1 ปี 2563 โดยมีสาเหตุหลักจากปริมาณส่งออกไก่แปรรูปลดลง นอกจากนี้ บริษัท แมคคีย์ ฟู้ด เซอร์วิส (ประเทศไทย) จำกัด (McKey) มีส่วนแบ่งกำไรจำนวน 83.84 ล้านบาท ลดลงจำนวน 4.16 ล้านบาท หรือลดลงร้อยละ 4.16 จากไตรมาสที่ 1 ปี 2563

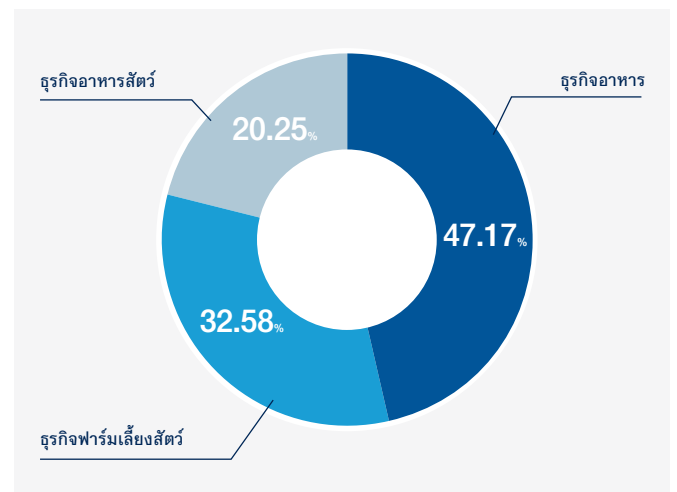
### กำไรสุทธิ

ในไตรมาสที่ 1 ปี 2564 กลุ่มบริษัทมีกำไรสุทธิ 60.62 ล้านบาท หรือคิดเป็น 0.05 บาทต่อหุ้น ลดลงจำนวน 264.04 ล้านบาท หรือลดลงร้อยละ 81.33 จากไตรมาสที่ 1 ปี 2563 ซึ่งมีผลการดำเนินงานกำไรสุทธิ จำนวน 324.66 ล้านบาท โดยมีสาเหตุหลักจากรายได้จากการขายรวมลดลง กำไรสุทธิของกลุ่มบริษัทในไตรมาสที่ 1 ปี 2564 คิดเป็นร้อยละ 1.84 ของรายได้จากการขายรวม ลดลงจากร้อยละ 8.82 ในไตรมาสที่ 1 ปี 2563

### กำไรสุทธิและอัตรากำไรสุทธิ

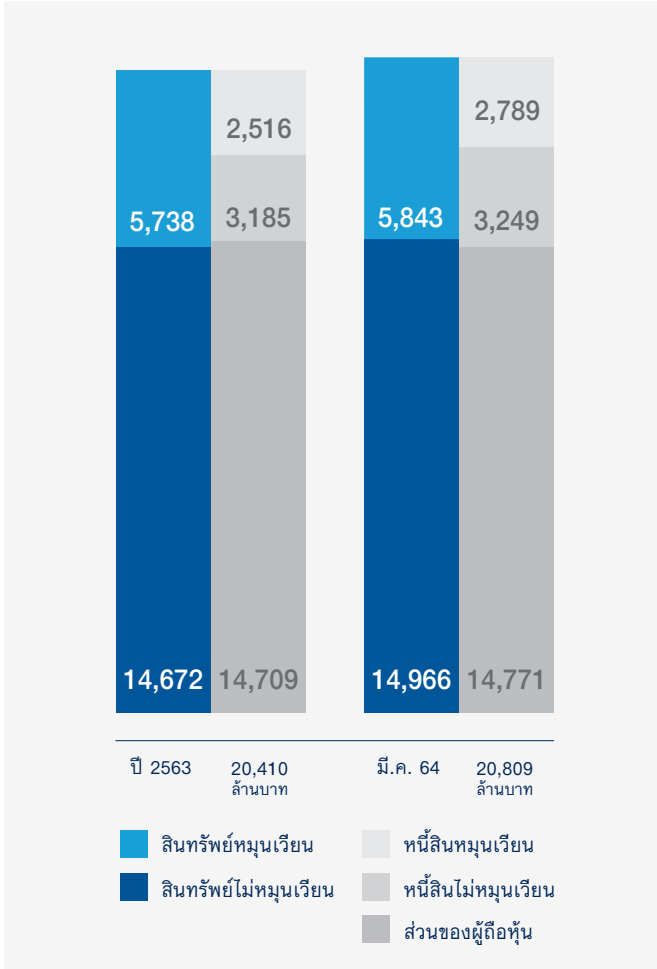


### รายได้แต่ละสายธุรกิจของจีเอฟพีทีและบริษัทย่อยไตรมาสที่ 1 ปี 2564



## ฐานะทางการเงิน

### งบแสดงฐานะการเงิน



### สินทรัพย์

ณ วันที่ 31 มีนาคม 2564 กลุ่มบริษัทมีสินทรัพย์รวมจำนวน 20,808.77 ล้านบาท ประกอบด้วย สินทรัพย์หมุนเวียน 5,842.95 ล้านบาท คิดเป็นร้อยละ 28.08 ของสินทรัพย์รวม ที่ดิน อาคารและอุปกรณ์ 10,393.51 ล้านบาท คิดเป็นร้อยละ 49.95 ของสินทรัพย์รวม เงินลงทุนในบริษัทร่วม 3,193.75 ล้านบาท คิดเป็นร้อยละ 15.35 ของสินทรัพย์รวม ไก่ปุ๋ยพันธุ์และไก่พ่อแม่พันธุ์ 427.75 ล้านบาท คิดเป็นร้อยละ 2.06 ของสินทรัพย์รวม อสังหาริมทรัพย์เพื่อการลงทุน และสินทรัพย์ไม่หมุนเวียนอื่น 950.81 ล้านบาท คิดเป็นร้อยละ 4.57 ของสินทรัพย์รวม

สินทรัพย์รวม ณ วันที่ 31 มีนาคม 2564 เพิ่มขึ้น 399.00 ล้านบาท หรือเพิ่มขึ้นร้อยละ 1.95 จากสิ้นปี 2563 (ณ วันที่ 31 ธันวาคม 2563) เนื่องจากที่ดิน อาคารและอุปกรณ์ เพิ่มขึ้น 348.24 ล้านบาท และเงินสดและรายการเทียบเท่าเงินสด เพิ่มขึ้น 147.57 ล้านบาท

### หนี้สิน

ณ วันที่ 31 มีนาคม 2564 กลุ่มบริษัทมีหนี้สินรวมจำนวน 6,037.30 ล้านบาทประกอบด้วย หนี้สินหมุนเวียน 2,788.88 ล้านบาท หรือคิดเป็นร้อยละ 46.19 ของหนี้สินรวม เงินกู้ยืมระยะยาวจากบุคคลที่เกี่ยวข้องกันจำนวน 2,220.00 ล้านบาท หรือคิดเป็นร้อยละ 36.77 ของหนี้สินรวม ภาระผูกพันผลประโยชน์พนักงานจำนวน 574.38 ล้านบาท หรือคิดเป็นร้อยละ 9.51 ของหนี้สินรวม รายได้ค่าเช่ารับล่วงหน้าจำนวน 101.36 ล้านบาท หรือคิดเป็นร้อยละ 1.68 ของหนี้สินรวม หนี้สินตามสัญญาเช่าจำนวน 338.67 ล้านบาท หรือคิดเป็นร้อยละ 5.61 ของหนี้สินรวม และหนี้สินไม่หมุนเวียนอื่นจำนวน 14.01 ล้านบาท หรือคิดเป็นร้อยละ 0.23 ของหนี้สินรวม

หนี้สินรวม ณ วันที่ 31 มีนาคม 2564 เพิ่มขึ้นจำนวน 336.96 ล้านบาท หรือเพิ่มขึ้นร้อยละ 5.91 จากสิ้นปี 2563 (ณ วันที่ 31 ธันวาคม 2563) จากการที่กลุ่มบริษัทมีเจ้าหนี้การค้าและเจ้าหนี้อื่น เพิ่มขึ้นจำนวน 290.82 ล้านบาท ทั้งนี้ เงินกู้ยืมระยะยาวและระยะสั้นของกลุ่มบริษัท เป็นการกู้ยืมในสกุลเงินบาทเท่านั้น ไม่มีเงินกู้ยืมสกุลเงินตราต่างประเทศ

หนี้สินที่มีภาระดอกเบี้ยของกลุ่มบริษัท ณ วันที่ 31 มีนาคม 2564 จำนวน 3,480.00 ล้านบาท เพิ่มขึ้นจำนวน 67.00 ล้านบาท จากสิ้นปี 2563 (ณ วันที่ 31 ธันวาคม 2563) จากเงินกู้ยืมระยะยาวจากบุคคลที่เกี่ยวข้องกัน เพิ่มขึ้นจำนวน 60.00 ล้านบาท

### ส่วนของผู้ถือหุ้น

ณ วันที่ 31 มีนาคม 2564 กลุ่มบริษัทมีส่วนของผู้ถือหุ้นจำนวน 14,771.47 ล้านบาท เพิ่มขึ้น 62.04 ล้านบาท หรือเพิ่มขึ้นร้อยละ 0.42 จากสิ้นปี 2563 (ณ วันที่ 31 ธันวาคม 2563) เนื่องจากกลุ่มบริษัทมีกำไรสะสมที่ยังไม่ได้จัดสรร เพิ่มขึ้นจำนวน 60.62 ล้านบาท ทำให้มูลค่าหุ้นทางบัญชี ณ วันที่ 31 มีนาคม 2564 เท่ากับ 11.78 บาทต่อหุ้น เพิ่มขึ้นเล็กน้อยจาก 11.73 บาทต่อหุ้น จากสิ้นปี 2563 (ณ วันที่ 31 ธันวาคม 2563)




## กิจกรรมนักลงทุนสัมพันธ์ ในไตรมาสที่ 1 ปี 2564

ในวันที่ 23 กุมภาพันธ์ 2564 ที่ผ่านมา บริษัทฯ ได้มีการจัดประชุมนักวิเคราะห์ครั้งที่ 1 (Analyst Meeting) ผ่านระบบออนไลน์ Microsoft Teams เพื่อเปิดโอกาสให้นักวิเคราะห์ได้เข้าร่วมฟังการบรรยาย และซักถามเกี่ยวกับผลประกอบการ ปี 2563 ที่ผ่านมา รวมถึงแนวโน้มและทิศทางการดำเนินธุรกิจของบริษัทฯ ในอนาคต โดยการจัดประชุมนักวิเคราะห์ ครั้งที่ 1 นี้ มีนักวิเคราะห์เข้าร่วมประชุมทั้งหมด 25 ท่าน

เอกสารการประชุมนักวิเคราะห์สามารถดาวน์โหลดผ่านทางเว็บไซต์ <https://www.gfpt.co.th/gfpt.php?me=th-investor-webcast+and+presentation>

## GFPT Profile

CG Score 2563	:  (อยู่ในเกณฑ์ดีเลิศ)
ลักษณะธุรกิจ	: เกษตรและอุตสาหกรรมอาหาร
ราคาตลาด	: 11.50 บาท ต่อหุ้น (30/04/2564)
หุ้นที่จำหน่ายแล้ว	: 1,253.82 ล้านหุ้น (1.00 บาทต่อหุ้น)
มูลค่าตลาด	: 14.42 พันล้านบาท
%Free Float	: 47.35%
%Foreign Holding	: 10.67% (49.00%)
นโยบายปันผล	: ไม่เกินร้อยละ 50 ของกำไรสุทธิของงบการเงินเฉพาะของบริษัทฯ หลังหักเงินสำรองต่างๆ ทุกประเภทที่กฎหมายและบริษัทฯ กำหนด (โดยมีเงื่อนไขเพิ่มเติม)

## ผู้ถือหุ้นรายใหญ่ 10 อันดับแรก

(9 มี.ค. 2564)

1. กลุ่มตระกูลศิริมงคลเกษม	52.65%
2. NICHIREI FOODS INC.	4.52%
3. บริษัท ไทยเอ็นวีดีอาร์ จำกัด	4.46%
4. น.ส.วรรณงาม กิจธนามงคลชัย	3.19%
5. นายอนุชา กิจธนามงคลชัย	2.78%
6. นายก้องภพ ลิมทรง	1.83%
7. นางเพียงใจ ชยารวิวัฒน์กุล	1.60%
8. SE ASIA UK (TYPE C) NOMINEES LIMITED	1.23%
9. STATE STREET EUROPE LIMITED	0.83%
10. NORTRUST NOMINEES LTD-CL AC	0.77%



บริษัท จีเอฟพีที จำกัด (มหาชน)

312 ถนนพระรามที่ 2 แขวงบางมด เขตจอมทอง กรุงเทพฯ 10150  
www.gfpt.co.th

ติดต่อฝ่ายนักลงทุนสัมพันธ์

 0 2473 8017  ir@gfpt.co.th

วารสารนักลงทุน/ผู้ถือหุ้น ฉบับย้อนหลัง สามารถดาวน์โหลดผ่านทาง <https://www.gfpt.co.th/gfpt.php?me=th-investor-newsletter>



หากต้องการข้อมูลเพิ่มเติมเกี่ยวกับ งบการเงิน บทวิเคราะห์และคำอธิบายของฝ่ายจัดการ สามารถดาวน์โหลดได้ที่ <https://www.gfpt.co.th/gfpt.php?me=th-investor-financial+statment>



นอกจากนี้ ยังสามารถรับชม Analyst Meeting และข้อมูล IR Present No.2/2021 ผ่านอินเทอร์เน็ต ด้วยระบบ webcast ได้ที่ <https://www.gfpt.co.th/gfpt.php?me=th-investor-webcast+and+presentation>

## Disclaimer

เอกสารฉบับนี้จัดทำโดย บริษัท จีเอฟพีที จำกัด (มหาชน) (“บริษัทฯ”) เพื่อใช้ในการนำเสนอหรือเผยแพร่ข้อมูลเท่านั้น เอกสารฉบับนี้ไม่ถือเป็นการเสนอขาย ชี้ชวนหรือแนะนำให้ซื้อหรือลงทุนในหลักทรัพย์ของบริษัทฯ ท่านไม่ควรตัดสินใจลงทุนหรือตัดสินใจใดๆ โดยอาศัยข้อมูลใดๆ ในเอกสารฉบับนี้

บริษัทฯ ไม่รับผิดชอบต่อความสูญเสียหรือเสียหายใดๆ อันเนื่องมาจากข้อมูลในเอกสารฉบับนี้ ข้อมูลในเอกสารฉบับนี้เป็นข้อมูลปัจจุบัน ณ วันที่ของเอกสารฉบับนี้ และอาจมีการแก้ไขเปลี่ยนแปลงข้อมูลดังกล่าวโดยมีต้องมีการบอกกล่าวล่วงหน้า บริษัทฯ ไม่ได้รับรองหรือรับประกันความถูกต้อง ความเหมาะสม หรือความครบถ้วนของข้อมูล บริษัทฯ ไม่มีหน้าที่ต้องดำเนินการปรับปรุงข้อมูลดังกล่าวให้เป็นปัจจุบันภายหลังจากวันที่ของเอกสารฉบับนี้ และเอกสารฉบับนี้และข้อมูลในเอกสารฉบับนี้ไม่ถือว่าเป็นการให้คำปรึกษาหรือคำแนะนำทางด้านกฎหมาย ภาษี และการลงทุนหรือด้านอื่น ๆ

นอกจากนี้ ข้อมูลและข้อความบางส่วนบางตอนในเอกสารฉบับนี้มีลักษณะเป็นการคาดการณ์เหตุการณ์ในอนาคต โดยอาศัยข้อมูล ณ วันที่ของเอกสารฉบับนี้ และขึ้นอยู่กับปัจจัยหลายประการผลที่เกิดขึ้นจริง จึงอาจแตกต่างไปอย่างมีนัยสำคัญจากที่ได้คาดการณ์ไว้ในเอกสาร